

Bokslutskommuniké 1 januari – 31 december 2020

## Kraftig tillväxt avslutade året

### 1 OKTOBER – 31 DECEMBER 2020 (3 MÅNADER)

- Nettoomsättningen ökade med 75 procent till 1 731 MSEK (988), varav organisk tillväxt uppgick till 51 procent och förvärvad tillväxt uppgick till 29 procent.
- EBITA ökade med 208 procent till 316 MSEK (102), motsvarande en EBITA-marginal om 18,2 procent (10,4).
- Resultat efter skatt ökade med 343 procent till 219 MSEK (49).
- Resultat per aktie uppgick till 1,94 SEK (0,44).
- Kassaflödet från löpande verksamheten uppgick till 559 MSEK (175).
- Under kvartalet har fyra förvärv genomförts och den sammanlagda årsomsättningen beräknas uppgå till cirka 355 MSEK.

**208 %**  
EBITA TILLVÄXT  
Q4 2020

### 1 JANUARI – 31 DECEMBER 2020 (12 MÅNADER)

- Nettoomsättningen ökade med 52 procent till 5 273 MSEK (3 479), varav organisk tillväxt uppgick till 38 procent och förvärvad tillväxt uppgick till 17 procent.
- EBITA ökade med 163 procent till 802 MSEK (305), motsvarande en EBITA-marginal om 15,2 procent (8,8).
- Resultat efter skatt ökade med 265 procent till 520 MSEK (142).
- Resultat per aktie uppgick till 4,63 SEK (1,28).
- Kassaflödet från löpande verksamheten uppgick till 950 MSEK (400).
- Soliditeten uppgick till 46 procent (45).
- Avkastning på rörelsekapital (R/RK) uppgick till 103 (51) procent.
- Under räkenskapsåret har sex förvärv genomförts med en sammanlagd årsomsättning om cirka 650 MSEK.
- Styrelsen föreslår en utdelning om 1,50 SEK per aktie.

**802** MSEK  
EBITA 12 mån  
2020  
(+163%)

**950** MSEK  
OPERATIVT  
KASSAFLÖDE  
(+138%)

MSEK	3 månader t.o.m.			12 månader t.o.m.		
	31-dec-20	31-dec-19	förändr	31-dec-20	31-dec-19	förändr
Nettoomsättning	1 731	988	75%	5 273	3 479	52%
EBITA	316	102	208%	802	305	163%
EBITA-marginal, %	18,2%	10,4%		15,2%	8,8%	
Resultat före skatt	276	67	312%	659	182	261%
Periodens resultat	219	49	343%	520	142	265%
Resultat per aktie före utspädning, SEK	1,94	0,44	341%	4,63	1,28	262%
Resultat per aktie efter utspädning, SEK	1,93	0,44	339%	4,61	1,28	260%

#### AddLife i korthet

AddLife är en oberoende aktör inom Life Science som erbjuder högkvalitativa produkter, tjänster och rådgivning till både privat och offentlig sektor i Europa. Koncernen är uppdelad i två affärsområden; Labtech och Medtech. Koncernen består av ett 50-tal operativa dotterbolag som levererar utrustning, instrument, reagenser, hjälpmedel, rådgivning och teknisk support till kunder främst inom sjukvård, hemvård, forskning, universitet och högskolor samt till läkemedels- och livsmedelsindustrin.

## VD-kommentar

2020 blev ett exceptionellt år där vi alla slungades in i en global hälsokris. Utmaningarna är fortfarande stora givet de enorma effekter som covid-19 pandemin har medfört. Pandemin drabbade oss med förnyad kraft i en andra våg under det fjärde kvartalet. Återigen utmanades vårt sätt att leva, arbeta och umgås i grunden när samhällen stängdes ned och medborgare försattes i karantän. På AddLife känner vi en stolthet över att kunna bidra till hälso- och sjukvården och förbättra människors liv.

Omsättningen i det fjärde kvartalet ökade med 75 procent till 1 731 MSEK, varav den organiska tillväxten uppgick till 51 procent. Den covid-19 relaterade omsättningen svarade för 430 MSEK och den organiska tillväxten exklusive covid-19 uppgick till 8 procent. Resultatet, EBITA, ökade med 208 procent till 316 MSEK och vi stärkte EBITA-marginalen till 18,2 procent. För helåret 2020 ökade omsättningen med 52 procent till 5 273 MSEK, varav den covid-19 relaterade omsättningen svarade för 1 235 MSEK och den organiska tillväxten för helåret exklusive covid-19 uppgick till 6 procent. EBITA-resultatet ökade med 163 procent till 802 MSEK. Den kraftigt ökade försäljningen i kombination med fortsatt god kostnadskontroll ledde till en stor positiv resultat effekt både i kvartalet och för helåret. Det exceptionella resultatet har genererat ett starkt positivt operativt kassaflöde på 950 MSEK för helåret vilket möjliggör ytterligare investeringar i förvärv och utveckling för framtida tillväxt.

Vi avslutar med andra ord året med ett mycket starkt fjärde kvartal där våra dotterbolag gjort ett fantastiskt bra jobb för att skapa affärer och svara upp mot kundernas behov. Affärsläget på samtliga våra marknader påverkades av pandemin och olika länders agerande för att begränsa smittan. Den andra pandemi-vågen kom med kraft under kvartalet. Sjukhusens intensivvårdsavdelningar har i många länder varit fyllda till bristningsgränsen. Aktiviteten inom icke-covid relaterad sjukvård och elektiva operationer blev återigen nedprioriterat som en direkt följd av smittläget och att sjukhusen omfördelade sina resurser.

Sedan pandemin startade har försäljningen i våra diagnostik-bolag ökat på samtliga marknader, både av instrument och framförallt covid-19 tester. I flera länder har också myndigheterna ökat sina anslag till fortsatt testning och smittspårning.

Våra forskningsbolag i Norden och Italien hade ett försäljningsmässigt starkt kvartal. Det råder en alltför hög aktivitet kring virusforskning och covid-19 i hela världen.

Försäljningen av personlig skyddsutrustning till sjukhusen har som förväntat återgått till en mer normal nivå under kvartalet. Den lägre efterfrågan inom elektiv kirurgi har haft marginell påverkan på våra bolag som haft god försäljning av övriga medicintekniska produkter.

Våra bolag inom hemvård har haft fortsatta utmaningar med att prova ut och installera produkter ute hos kund. Tillväxten har trots detta varit stark i kvartalet, framförallt inom välfärdsteknologi. Pandemin har tydligt visat att behovet av en säkrare och mer omfattande äldreomsorg är mycket stort. I flera länder tas eller förbereds politiska beslut om ökade investeringar inom området.



Pandemin har förändrat vårt sätt att jobba och möta våra kunder. En majoritet av våra medarbetare arbetar hemifrån och träffar kunder och affärspartners digitalt. Inom AddLife är vår utbildningsverksamhet inom Academy central för att erbjuda anställda vidareutveckling samt stärka vår kultur och våra värderingar och flera utbildningar har under året omarbetats och genomförts digitalt.

Vi kan glädjande konstatera att antalet upphandlingar ökat i det fjärde kvartalet. Upphandlingsprocesserna har blivit klart mer digitaliserade och i flera fall har kunderna också valt mer än en leverantör av kritiska produkter för att minska sårbarheten för leveranstörningar. Pandemin har visat på utmaningarna i de alltmer globala leveranskedjorna. Inom koncernen genomför vi ett logistikprojekt för att förbättra leveransförmågan och samtidigt minska vår miljöpåverkan.

### Ökad förvärvsaktivitet i kvartalet

AddLife letar ständigt efter nya intressanta förvärvskandidater med nordisk och europeisk potential. I kvartalet genomfördes totalt fyra förvärv till affärsområdet Medtech, vilka tillsammans beräknas tillföra cirka 355 MSEK i årsomsättning. Vi har genom förvärven stärkt vår europeiska närvaro inom avancerad kirurgi, hjälpmedel och välfärdsteknologi. Tre marknadsområden som vi ser har en positiv utvecklingspotential drivna av långsiktiga strukturella trender.

Totalt sett har AddLife under 2020 genomfört sex förvärv med en sammanlagd årsomsättning om cirka 650 MSEK och 197 medarbetare.

AddLife har alltsedan börsnoteringen i mars 2016 vuxit EBITA med 45 procent per år vilket kraftigt överträffar vårt tillväxtmål om 15 procent. Genom aktiv ägarstyrning utvecklar vi våra befintliga bolag och kompletterar koncernen med intressanta förvärv. Våra bolags entreprenörskraft, kompetens och styrka i att addera värden till våra kunder har möjliggjort en exceptionellt stark utveckling under 2020. Våra anställda har med stort engagemang och ansvarstagande gjort ett enastående arbete under detta prövningens år.

Till er alla vill jag rikta ett stort tack.

Kristina Willgård  
VD och koncernchef

## Koncernens utveckling i kvartalet

Nettoomsättningen i kvartalet ökade med 75 procent till 1 731 MSEK (988). Den organiska tillväxten var 51 procent och den förvärvade tillväxten var 29 procent. Valutakursförändringar påverkade nettoomsättningen negativt med 5 procent, motsvarande 53 MSEK. EBITA ökade med 208 procent till 316 MSEK (102) och EBITA-marginalen uppgick till 18,2 procent (10,4). Marginalförbättringen beror på ökad volym och återhållsamma kostnader. Koncernens EBITA har inte påverkats av statliga stöd eller andra bidrag relaterat till covid-19 pandemin. Valutakursförändringar påverkade EBITA negativt, motsvarande 8 MSEK.

Finansnettot uppgick till -2 MSEK (-6) och resultatet efter finansiella poster uppgick till 276 MSEK (67). Resultatet efter skatt för kvartalet ökade med 343 procent till 219 MSEK (49) och effektiv skattesats uppgick till 21 procent (26). Den högre skattesatsen föregående år beror på förändring av tidigare aktiverade förlustavdrag.

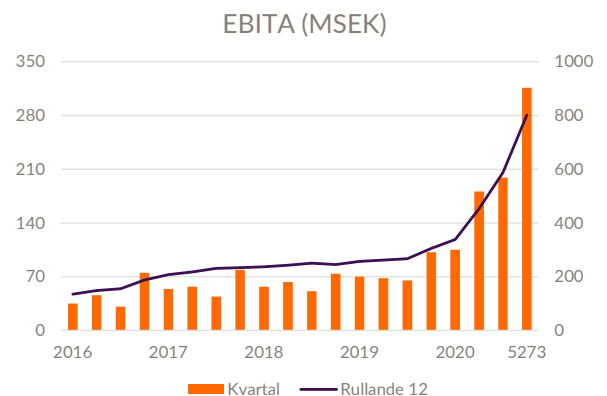
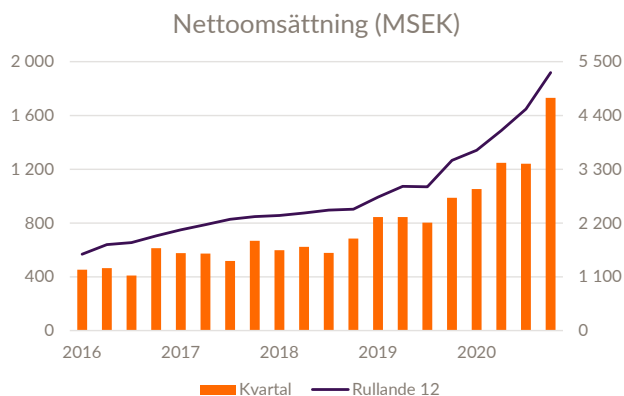
**1 731** MSEK  
NETTOOMSÄTTNING  
Q4 2020  
(+75%)

## Koncernens utveckling under räkenskapsåret

Under räkenskapsåret ökade nettoomsättningen med 52 procent till 5 273 MSEK (3 479). Den organiska tillväxten uppgick till 38 procent och den förvärvade tillväxten var 17 procent. Valutakursförändringar påverkade nettoomsättningen negativt med cirka 3 procent, motsvarande 121 MSEK. EBITA ökade med 163 procent till 802 MSEK (305) och EBITA-marginalen uppgick till 15,2 procent (8,8). Marginalförbättringen beror på ökad volym och återhållsamma kostnader. Koncernens EBITA har inte påverkats av statliga stöd eller andra bidrag relaterat till covid-19 pandemin. Valutakursförändringar påverkade EBITA negativt med 6 procent, motsvarande 17 MSEK.

Finansnettot uppgick till -13 MSEK (-14) och resultatet efter finansiella poster ökade med 261 procent till 659 MSEK (182). Resultatet efter skatt ökade med 265 procent till 520 MSEK (142) och effektiv skattesats uppgick till 21 procent (22).

**5 273** MSEK  
NETTOOMSÄTTNING  
12 mån 2020  
(+52%)



## Utveckling per affärsområde

### Labtech

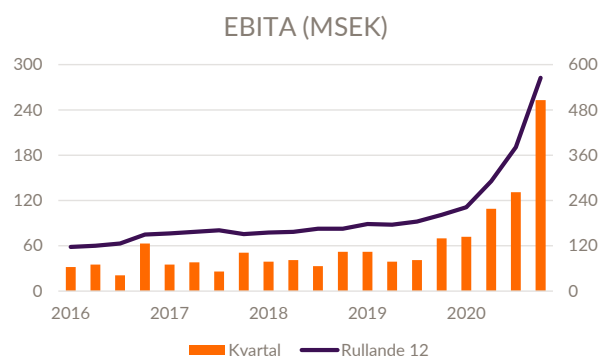
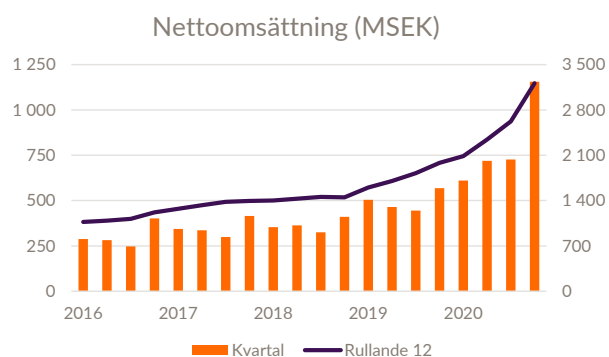
Bolagen i Affärsområdet Labtech verkar inom marknadsområdena diagnostik samt biomedicinsk forskning och laborieutrustning.



MSEK	3 månader t.o.m.			12 månader t.o.m.		
	31-dec-20	31-dec-19	förändr.	31-dec-20	31-dec-19	förändr.
Nettoomsättning	1 156	568	104%	3 212	1 981	62%
EBITA	253	70	262%	565	202	180%
EBITA-marginal, %	21,9%	12,3%		17,6%	10,2%	

Labtechs nettoomsättning i det fjärde kvartalet ökade med 104 procent till 1 156 MSEK (568), varav organisk tillväxt var 74 procent, förvärvad tillväxt var 34 procent och valutakursförändringar påverkade negativt med cirka 4 procent. EBITA ökade med 262 procent till 253 MSEK (70), motsvarande en EBITA marginal om 21,9 procent (12,3).

Labtechs nettoomsättning under räkenskapsåret ökade med 62 procent till 3 212 MSEK (1 981), varav organisk tillväxt var 42 procent, förvärvad tillväxt var 23 procent och valutakursförändringar påverkade negativt med cirka 3 procent. Den covid-19 relaterade omsättningen svarade för 980 MSEK och den organiska tillväxten för helåret exklusive covid-19 uppgick till 7 procent. EBITA ökade med 180 procent till 565 MSEK (202), motsvarande en EBITA marginal om 17,6 procent (10,2).



Det fjärde kvartalet präglades av att en andra pandemivåg kraftigt accelererade smittspridningen vilket drev upp omsättning och resultat för Affärsområdet Labtech.

I samtliga länder pågår omfattande testverksamhet avseende covid-19. Våra diagnostikbolag har i kvartalet sålt stora volymer covid-19 tester, sk. PCR-tester. För våra bolag har det varit en konkurrensfördel att kunna erbjuda lösningar från flera olika leverantörer för att därmed säkra kundernas tillgång till tester. Vi förväntar oss fortsatt hög efterfrågan på covid-19 tester tills smittspridningen begränsats och pandemin är mer under kontroll. I takt med att antalet allvarligt sjuka covid-19 patienter återigen ökat på sjukhusens intensivvårdsavdelningar har efterfrågan på blodgasanalysprover också varit hög i kvartalet. För övriga diagnostiktester har provvolymerna varit relativt stabila. Även försäljningen av instrument har varit stark, vilket medfört att vi ökat den installerade instrumentbasen och därmed ökat potentialen för framtida försäljning av olika tester.

Aktiviteten har varit hög och efterfrågan stark hos våra nischade forskningsbolag i främst Norden och i Italien. Försäljningen har i kvartalet varit stark avseende produkter som används på laboratorier för att tillverka olika typer av tester för covid-19. Det är mycket fokus på virusforskning och framförallt covid-19 forskning. Flera forskarteam har fått utökade anslag främst från privata aktörer, vilket drivit efterfrågan på flera av våra produkter. I samband med pandemins andra våg stängdes dock universitet ner i bl.a. Danmark och Italien, vilket hämmade försäljningen något.

Aktiviteten hos våra läkemedelskunder är normal och försäljningen stabil. I kvartalet har Kina, till skillnad från USA, visat god återhämtning och försäljningen av våra egna avancerade instrument har åter tagit fart.

## Medtech

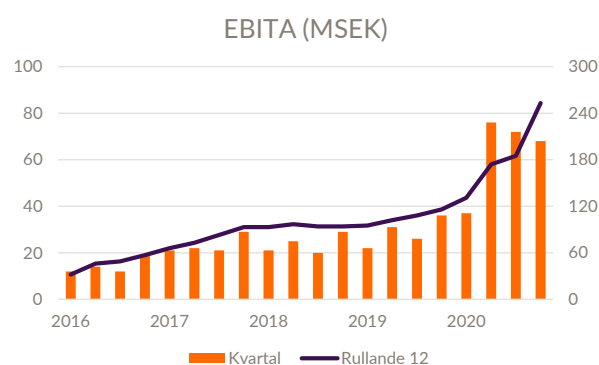
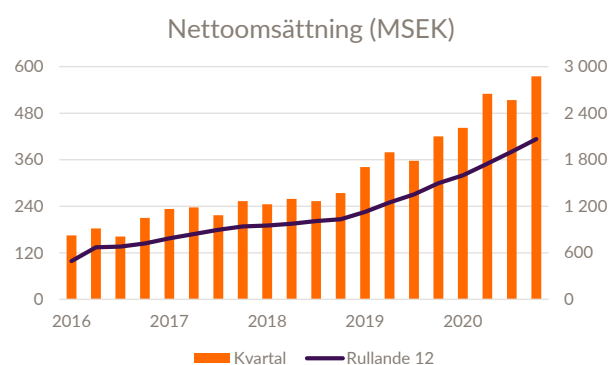
Bolagen i Affärsområdet Medtech levererar medicintekniska produkter inom marknadsområdet medicinteknik, samt hjälpmedel inom hemvård.



MSEK	3 månader t.o.m.			12 månader t.o.m.		
	31-dec-20	31-dec-19	förändr.	31-dec-20	31-dec-19	förändr.
Nettoomsättning	575	420	37%	2 061	1 498	38%
EBITA	68	37	86%	253	116	119%
EBITA-marginal, %	11,8%	8,7%		12,3%	7,7%	

I kvartalet ökade Medtechs nettoomsättning med 37 procent till 575 MSEK (420), varav organisk tillväxt var 19 procent, förvärvad tillväxt var 22 procent och valutakursförändringar påverkade negativt med 4 procent. EBITA ökade med 86 procent till 68 MSEK (37), motsvarande en EBITA-marginal om 11,8 procent (8,7).

Under räkenskapsåret ökade Medtechs nettoomsättning med 38 procent till 2 061 MSEK (1 498), varav organisk tillväxt var 31 procent, förvärvad tillväxt var 10 procent och valutakursförändringar påverkade negativt med 3 procent. Den covid-19 relaterade omsättningen svarade för 255 MSEK och den organiska tillväxten för året exklusive covid-19 uppgick till 3 procent. EBITA ökade med 119 procent till 253 MSEK (116), motsvarande en EBITA-marginal om 12,3 procent (7,7).



Medtechs verksamheter hade en fortsatt stark utveckling i det fjärde kvartalet. Försäljningen av personlig skyddsutrustning till nordiska kunder återgick till en mer normal nivå då flera sjukhus byggde upp beredskapslager under föregående kvartal. I början av kvartalet ökade aktiviteten inom kirurgi och närmade sig mer normala nivåer. Men när den andra vågen av pandemin ökade trycket på sjukvården omprioriterades resurserna återigen till covid-19 sjukvården. Totalt sett i kvartalet blev försäljningen av övriga medicintekniska produkter god. När smittläget blir bättre förväntar vi oss att sjukvården på nytt ställer om sina resurser och ökar aktiviteten inom elektiv kirurgi för att behandla alla de patienter som väntar på olika operationer.

Glädjande under årets sista kvartal är att våra hemvårdsbolag fortsätter att redovisa en stark tillväxt, framförallt relaterad till välfärdsteknologi. I kvartalet fick vi möjlighet att leverera i enlighet med flera av de kommunkontrakt avseende välfärdsteknologi som vi tidigare erhållit i Norge samt olika badrumshjälpmedel till äldreboenden i Sverige. Bolagen har fortsatt svårt att genomföra kundbesök, utprovningar av produkter samt installationer av välfärdsteknologi i den utsträckning som både vi och kunderna önskat. Även om pandemin kortsiktigt är utmanande har behovet av och efterfrågan på en mer omfattande och säker äldreomsorg tydliggjorts i flera länder. Flera politiska beslut och initiativ förbereds runt om i Europa i syfte att öka investeringar avseende olika hjälpmedel och digitala lösningar.

I kvartalet genomförde vi fyra förvärv; Ropox i Danmark, Dach Medical Group i Österrike och Zafe Care Systems i Sverige samt verksamheten i SIAD Healthcare i Italien. Bolagen tillför tillsammans cirka 355 MSEK i årsomsättning och 134 medarbetare samt stärker vår europeiska närvaro inom avancerad kirurgi, hjälpmedel och välfärdsteknologi.

## Finansiell ställning och kassaflöde

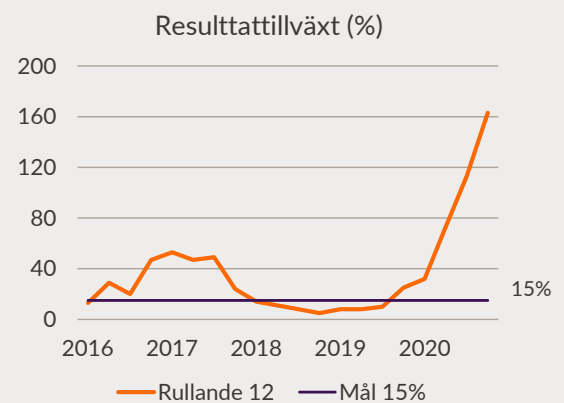
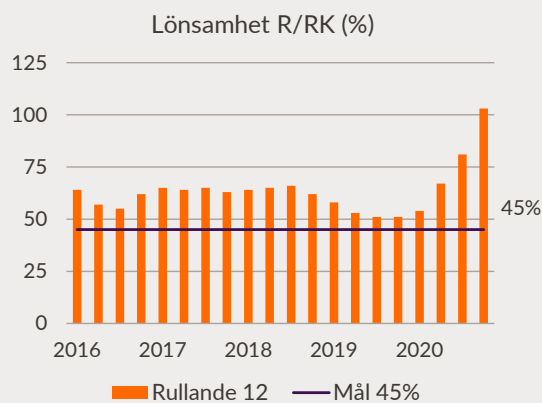
Soliditeten uppgick vid räkenskapsårets utgång till 46 procent (45). Eget kapital per aktie uppgick till 16,73 SEK (13,07) och avkastningen på eget kapital uppgick vid räkenskapsårets utgång till 31 procent (10). Avkastningen på rörelsekapitalet, R/RK (EBITA i förhållande till rörelsekapital), uppgick till 103 procent (51). Förbättringen kommer främst från det ökade EBITA resultatet.

Koncernens räntebärande nettoskuld uppgick vid räkenskapsårets utgång till 700 MSEK (902), inklusive pensionsskuld om 81 MSEK (80) samt leasingskulder om 233 MSEK (216). Nettoskuldsättningsgraden, beräknad utifrån räntebärande nettoskuld inklusive pensionsskuld och leasingskuld, uppgick till 0,4 att jämföra med 0,6 vid räkenskapsårets ingång.

Likvida medel, bestående av kassa- och bankmedel, tillsammans med beviljade men ej utnyttjade krediter uppgick sammantaget till 1 006 (439) MSEK per den 31 december 2020. Ökningen av tillgängliga likvida medel kommer dels från att AddLife i mars tecknade nya kreditavtal med Handelsbanken och Danske Bank och därigenom ökade kreditutrymmet med ytterligare 200 MSEK till totalt 1 200 MSEK, samt starkt kassaflöde från den löpande verksamheten.

Kassaflödet från den löpande verksamheten uppgick under räkenskapsåret till 950 MSEK (400). Ökningen kommer från det starka resultatet samt en effektiv rörelsekapitalhantering. Företagsförvärv uppgick till 345 MSEK (325). Investeringar i anläggningstillgångar uppgick under räkenskapsåret till 91 MSEK (85). Avyttringar av anläggningstillgångar uppgick till 7 MSEK (3). Återköp och avyttring av egna aktier uppgick till 19 MSEK (43). Utfärdade och inlösta köpoptioner uppgick till 58 MSEK (12) och utdelning har betalats med 59 MSEK (64).

## Långsiktiga finansiella mål



Genomsnittlig resultattillväxt sedan börsnotering mars 2016 uppgår till 45 procent.

## Förvärv

De från och med räkenskapsåret 2019 genomförda förvärven fördelar sig enligt följande mellan koncernens affärsområden:

Förvärv	Tidpunkt	Nettoomsättning, MSEK*	Antal anställda*	Affärsområde
Verksamhet från Wellspect HealthCare, Sverige	April, 2019	170	14	Medtech
Lab-Vent Controls A/S och Koldt & Ryø EI A/S, Danmark	Augusti, 2019	52	20	Labtech
Fysionord i Sollefteå AB, Sverige	September, 2019	6	2	Medtech
Funksjonsutstyr AS, Norge	December, 2019	50	7	Medtech
EuroClone S.p.A, Italien	Januari, 2020	280	58	Labtech
TechniPro PulmoMed Pty Ltd, Australien	September, 2020	13	5	Medtech
Ropox A/S, Danmark	Oktober, 2020	95	73	Medtech
Dach Medical Group Holding AG, Österrike	Oktober, 2020	145	23	Medtech
Zafe Care Systems AB, Sverige	Oktober, 2020	35	21	Medtech
Biomedica Italia s.r.l (SIAD Healthcare), Italien	December, 2020	80	17	Medtech
<i>*Avser situationen på helårsbasis vid förvärvstidpunkten.</i>		926	240	

Den 18 september 2020 tecknade AddLife avtal med SIAD Healthcare s.p.a om förvärv av deras verksamhet inom produktområdet avancerad kirurgi. Förvärvet har godkänts av italienska myndigheter och tillträde ägde rum den 1 december 2020. Verksamheten har i samband med förvärvet överförs till ett nybildat bolag, Biomedica Italia s.r.l, vilket AddLife förvärvat. Verksamheten har 17 anställda och omsätter cirka 80 MSEK.

Den 1 oktober förvärvades det danska bolaget Ropox A/S. Bolaget utvecklar, designar och producerar hjälpmedel för äldre och personer med särskilda behov. Bolaget har 73 anställda och omsätter cirka 95 MSEK.

Den 1 oktober förvärvades samtliga aktier i Dach Medical Group. Koncernen är verksam i Österrike, Schweiz och Tyskland inom avancerad kirurgi. Bolaget har 23 anställda och omsätter cirka 145 MSEK.

Den 1 oktober förvärvades det svenska bolaget Zafe Care Systems AB. Bolaget är en väletablerad leverantör inom välfärdsteknologi på den svenska marknaden. Bolaget har 21 medarbetare och omsätter cirka 35 MSEK.

Förvärven har sammantaget påverkat koncernens nettoomsättning med 508 MSEK, EBITA med 64 MSEK, rörelseresultatet med 51 MSEK och periodens resultat efter skatt med 36 MSEK. Förvärven skulle ha påverkat koncernens nettoomsättning med uppskattningsvis 783 MSEK, EBITA med 94 MSEK, rörelseresultat med 65 MSEK samt årets resultat efter skatt med 46 MSEK om de hade genomförts 1 januari 2020.

Av ännu ej utbetalda köpeskillingar för förvärv under räkenskapsåret uppgår beräknat verkligt värde på villkorade köpeskillingar till 69 MSEK, vilket utgör cirka 86 procent av maximalt utfall. Utfallet är beroende av uppnådda resultat i bolagen och har en fastställd maximnivå.

De tillgångar och skulder som ingick i förvärven under räkenskapsåret 2020 uppgår enligt de preliminära förvärvsanalyserna till följande:

	Verkligt värde
Immateriella anläggningstillgångar	251
Övriga anläggningstillgångar	60
Varulager	103
Övriga omsättningstillgångar	207
Uppskjuten skatteskuld/skattefordran	-70
Övriga skulder	-227
Förvärvade nettotillgångar	324
Goodwill	155
Köpeskillning <sup>1)</sup>	479
Avgår likvida medel i förvärvad verksamhet	-68
Villkorad ännu ej utbetald köpeskillning	-70
Påverkan på koncernens likvida medel	341

<sup>1)</sup> Köpeskillning anges exklusive kostnader vid förvärven.

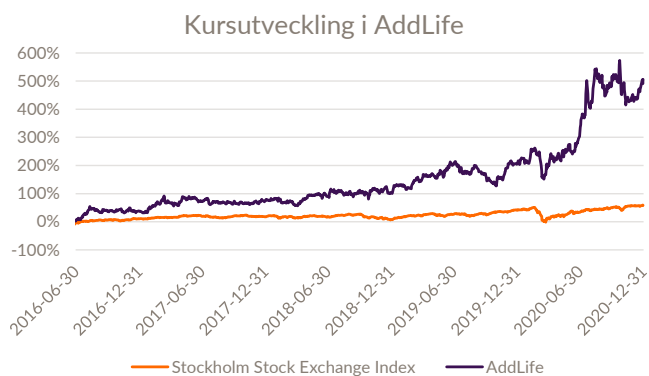
Transaktionskostnader för förvärv uppgår till 12 MSEK och redovisas i posten försäljningskostnader. Under räkenskapsåret har 1 MSEK redovisats under övriga rörelsekostnader till följd av att beräknade villkorade köpeskillingar avvikit från faktiskt utfall.

## Aktien

Aktiekapitalet uppgick vid räkenskapsårets utgång till 58 MSEK (58).

Vid årsstämman den 7 maj 2020 beslutades om en uppdelning av aktien ("split") med villkor 4:1. Splitten medförde att antalet aktier ökade till 114 498 292. De nya aktierna registerades på aktieägarnas konton den 29 maj 2020. Sedan splitten har antalet aktieägare ökat med cirka 60 procent och genomsnittligt antal avslut per dag har ökat med cirka 300 procent. Vid räkenskapsårets utgång uppgår antalet A-aktier till 4 615 136 och antalet B-aktier till 109 883 156.

Antalet återköpta aktier uppgår till 2 010 845 B-aktier motsvarande 1,8 procent av totalt antal aktier och 1,3 procent av röstetalet. Det genomsnittliga anskaffningspriset för återköpta aktier uppgår till 52,12 SEK per aktie. Antalet innehavda egna aktier uppgick under räkenskapsåret i medeltal till 2 370 836 (1 913 620). Aktiekursen per 31 december 2020 uppgick till 144,00 SEK och den senaste betalkursen för AddLifeaktien den 2 februari 2021 var 161,60 SEK.



Omsättning och handel	jan-dec 2020
Lägsta pris, SEK	59,75
Högsta pris, SEK	160,00
Daglig snittomsättning, SEK	8 955 835
Antal omsatta aktier, st	20 025 634
Antal avslut, st	132 983

AddLife har sammantaget fyra utestående incitamentsprogram motsvarande totalt 2 810 053 B-aktier. Utfärdade köpoptioner på återköpta aktier har under räkenskapsåret medfört en beräknad utspädningseffekt baserat på årets genomsnittliga aktiekurs om cirka 0,5 procent (0,1). Under räkenskapsåret har 158 797 optioner av totalt 215 000 optioner i programmet 2017/2021 lösts in motsvarande 666 497 B-aktier.

Utestående program	Antal optioner	Motsvarande antal B-aktier	Andel av totalt antal aktier	Lösenkurs	Lösenperiod
2020/2024	250 000	1 000 000	0,9%	98,40	19 jun 2023 - 28 feb 2024
2019/2023	215 000	860 000	0,8%	76,60	20 jun 2022 - 28 feb 2023
2018/2022	170 000	714 000	0,6%	56,00	16 jun 2021 - 28 feb 2022
2017/2021	56 203	236 053	0,2%	53,20	16 jun 2020 - 28 feb 2021
<b>Totalt</b>	<b>691 203</b>	<b>2 810 053</b>			

Den 31 december 2020 uppgick antalet aktieägare till 7 501, varav 53 procent var svenska ägare med avseende på kapitalandel. De tio största aktieägarna kontrollerade 59 procent av kapitalet och 68 procent av rösterna.

Aktieägare 2020-12-31	A-aktier	B-aktier	Andel i %	
			av kapital	av röster
Roosgruppen AB	2 156 572	7 090 564	8,08	18,37
Tom Hedelius	2 066 572	23 140	1,83	13,26
Verdipapirfond Odin	0	11 037 084	9,64	7,07
SEB Fonder	0	10 030 077	8,76	6,43
Swedbank Fonder	0	8 791 180	7,68	5,63
NTC Fidelity Funds Northern Trust	0	8 549 148	7,47	5,48
State Street Bank & Trust Company	0	7 896 265	6,90	5,06
J.P. Morgan Chase & Co	0	4 570 296	3,99	2,93
Sandrew AB	0	2 800 000	2,45	1,79
Lannebo Fonder	0	2 450 000	2,14	1,57
<b>Totalt 10 största ägarna</b>	<b>4 223 144</b>	<b>63 237 754</b>	<b>58,94</b>	<b>67,59</b>
Övriga ägare	391 992	44 634 557	39,31	31,12
<b>Totalt antal utestående aktier</b>	<b>4 615 136</b>	<b>107 872 311</b>	<b>98,24</b>	<b>98,71</b>
Återköpta B-aktier (i eget förvar)	-	2 010 845	1,76	1,29
<b>Totalt antal registrerade aktier</b>	<b>4 615 136</b>	<b>109 883 156</b>	<b>100,00</b>	<b>100,00</b>

Källa: Euroclear



## Medarbetare

Vid räkenskapsårets utgång uppgick antalet medarbetare till 1 112, vilket kan jämföras med 932 vid årets ingång. Förvärv under räkenskapsåret har ökat antalet medarbetare med 197 personer. Medelantalet anställda uppgick under den senaste tolv månadersperioden till 1 004 (903).

## Moderbolaget

Moderbolagets nettoomsättning uppgick under räkenskapsåret till 41 MSEK (41) och resultat efter finansiella poster uppgick till -11 MSEK (-6). Moderbolagets finansiella nettoskuld uppgick vid räkenskapsårets utgång till 407 MSEK (660). Aktiekapitalet uppgick vid räkenskapsårets utgång till 58 MSEK (58).

## Redovisningsprinciper

Bokslutskommunikén har upprättats enligt IFRS med tillämpning av IAS 34 Delårsrapportering. Upplysningar enligt IAS 34.16A framkommer förutom i de finansiella rapporterna och dess tillhörande noter, även i övriga delar av bokslutskommunikén. Bokslutskommunikén för moderbolaget har upprättats i enlighet med årsredovisningslagen och lagen om värdepappersmarknaden, vilket är i enlighet med bestämmelserna i RFR 2 Redovisning för juridiska personer. Samma redovisningsprinciper och beräkningsgrunder som i AddLifes årsredovisning 2019 har tillämpats för bokslutskommunikén. Ändringarna i IFRS standarder som tillämpas från och med 1 januari 2020 har ej haft någon påverkan på AddLifes finansiella rapporter för räkenskapsåret som avslutades 31 december 2020.

## Alternativa nyckeltal

AddLife presenterar vissa finansiella mått i bokslutskommunikén som inte definieras enligt IFRS. Bolaget anser att dessa mått ger värdefull kompletterande information till investerare och bolagets ledning då de möjliggör utvärdering av trender och bolagets prestation. Eftersom inte alla företag beräknar finansiella mått på samma sätt, är dessa inte alltid jämförbara med mått som används av andra företag. Dessa finansiella mått ska därför inte ses som en ersättning för mått som definieras enligt IFRS. I denna rapport har utökad information angivits avseende definitioner av finansiella mått.

## Transaktioner med närstående

Inga transaktioner med närstående har skett under räkenskapsåret, som väsentligen påverkat koncernens ställning och resultat.

## Händelser efter räkenskapsårets utgång

Inga för koncernen väsentliga händelser har inträffat efter räkenskapsårets utgång.

## Risker och osäkerhetsfaktorer

AddLifes resultat och finansiella ställning liksom den strategiska positionen påverkas av ett antal interna faktorer som AddLife styr över samt ett antal externa faktorer där möjligheten att påverka händelseförloppet är begränsad. De externa riskfaktorer som har störst betydelse för AddLife är konjunkturläget i kombination med marknadsutveckling, konkurrenssituationen samt offentliga upphandlingar och politiska beslut. Risk- och osäkerhetsfaktorerna är desamma som under tidigare perioder. För mer information hänvisas till avsnittet "Risker och osäkerhetsfaktorer" i förvaltningsberättelsen (sid. 32-36) i AddLifes årsredovisning 2019. Moderbolaget påverkas indirekt av ovanstående risker och osäkerhetsfaktorer genom sin funktion i koncernen.

Stockholm den 3 februari 2021

Kristina Willgård  
VD och koncernchef

## Telefonkonferens

Investerare, analytiker och media inbjudes till en telefonkonferens där VD Kristina Willgård och CFO Martin Almgren presenterar bokslutskommunikén. Presentationen hålls på engelska och pågår cirka 20 minuter och därefter finns möjlighet att ställa frågor.

Telefonkonferensen är den 3 februari 2021, kl. 15:00.

För att se presentationen live, se länk:

För att delta via telefon, se länk:

[Webcast](#)

[Inringningsdetaljer](#)

Presentationen finns även på AddLifes YouTube kanal, se länk:

[AddLife YouTube](#)

## Förslag till årsstämma 5 maj 2021

Årsstämman hålls i Stockholm, Näringslivets Hus, Storgatan 19 den 5 maj 2021 klockan 16:00.

AddLifes utdelningspolicy innebär en målsättning om en utdelning motsvarande 30–50 procent av koncernens genomsnittliga resultat efter skatt över en konjunkturcykel. Styrelsen föreslår att bolaget lämnar en utdelning om 1,50 SEK per aktie.

Styrelsen har dessutom beslutat föreslå årsstämman följande:

- Incitamentsprogram riktat till personer i ledande befattning.
- Styrelsemandat att besluta om nyemission upp till 10 procent av antalet B-aktier som betalningsmedel av förvärv.
- Styrelsemandat till återköp av egna aktier motsvarande högst 10 procent av samtliga aktier i bolaget

## Finansiell kalender

Delårsrapport för perioden 1 januari - 31 mars 2021 kommer att publiceras 28 april 2021

Årsstämma i AddLife AB (publ) kommer att hållas 5 maj 2021 kl 16.00, Stockholm

Delårsrapport för perioden 1 januari - 30 juni 2021 kommer att publiceras 15 juli 2021

Delårsrapport för perioden 1 januari - 30 september 2021 kommer att publiceras 22 oktober 2021

Bokslutskommuniké för perioden 1 januari - 31 december 2021 kommer att publiceras 3 februari 2022

För ytterligare information, kontakta:

Kristina Willgård, VD och koncernchef: + 46 70 510 12 23

Martin Almgren, ekonomidirektör, +46 70 228 15 45

## Affärsområden

### Nettoomsättning per affärsområde

Kvartalsdata, MSEK	2020				2019			
	Kv 4	Kv 3	Kv2	Kv1	Kv4	Kv3	Kv2	Kv1
Labtech	1 156	727	718	611	568	445	464	504
Medtech	575	514	530	442	420	357	380	341
<b>AddLifekoncernen</b>	<b>1 731</b>	<b>1 241</b>	<b>1 248</b>	<b>1 053</b>	<b>988</b>	<b>802</b>	<b>844</b>	<b>845</b>

### EBITA per affärsområde

Kvartalsdata, MSEK	2020				2019			
	Kv 4	Kv 3	Kv2	Kv1	Kv4	Kv3	Kv2	Kv1
Labtech	253	131	109	72	70	41	39	52
Medtech	68	72	76	37	37	26	31	22
Moderbolag och koncernposter	-5	-4	-4	-3	-5	-2	-2	-4
<b>EBITA</b>	<b>316</b>	<b>199</b>	<b>181</b>	<b>106</b>	<b>102</b>	<b>65</b>	<b>68</b>	<b>70</b>
Avskrivningar immateriella anläggningstillgångar	-38	-30	-30	-32	-29	-29	-26	-25
<b>Rörelseresultat</b>	<b>278</b>	<b>169</b>	<b>151</b>	<b>74</b>	<b>73</b>	<b>36</b>	<b>42</b>	<b>45</b>
Finansiella intäkter och kostnader	-2	-4	-2	-5	-6	-2	-4	-2
<b>Resultat efter finansiella poster</b>	<b>276</b>	<b>165</b>	<b>149</b>	<b>69</b>	<b>67</b>	<b>34</b>	<b>38</b>	<b>43</b>

### Nettoomsättning per intäktslag

MSEK	3 månader t.o.m.		12 månader t.o.m.	
	31-dec-20	31-dec-19	31-dec-20	31-dec-19
<i>Produkter</i>				
Labtech	804	366	2 325	1 368
Medtech	519	369	1 810	1 310
<b>Koncern</b>	<b>1 323</b>	<b>735</b>	<b>4 135</b>	<b>2 678</b>
<i>Instrument</i>				
Labtech	305	141	709	431
Medtech	47	38	227	157
<b>Koncern</b>	<b>352</b>	<b>179</b>	<b>936</b>	<b>588</b>
<i>Tjänster</i>				
Labtech	47	61	178	182
Medtech	9	13	24	31
<b>Koncern</b>	<b>56</b>	<b>74</b>	<b>202</b>	<b>213</b>
<b>Totalt</b>	<b>1 731</b>	<b>988</b>	<b>5 273</b>	<b>3 479</b>

### Nettoomsättning per affärsområde

MSEK	3 månader t.o.m.		12 månader t.o.m.	
	31-dec-20	%	31-dec-19	%
Labtech	1 156	104	568	62
Medtech	575	37	420	38
<b>AddLifekoncernen</b>	<b>1 731</b>	<b>75</b>	<b>988</b>	<b>52</b>

### EBITA och EBITA-marginal per affärsområde samt rörelseresultat för koncernen

MSEK	3 månader t.o.m.				12 månader t.o.m.			
	31-dec-20	%	31-dec-19	%	31-dec-20	%	31-dec-19	%
Labtech	253	21,9	70	12,3	565	17,6	202	10,2
Medtech	68	11,8	37	8,7	253	12,3	116	7,7
Moderbolag/ koncernposter	-5		-5		-16		-13	
<b>EBITA</b>	<b>316</b>	<b>18,2</b>	<b>102</b>	<b>10,4</b>	<b>802</b>	<b>15,2</b>	<b>305</b>	<b>8,8</b>
Avskrivningar immateriella anläggningstillgångar	-38		-29		-130		-109	
<b>Rörelseresultat</b>	<b>278</b>	<b>16,1</b>	<b>73</b>	<b>7,4</b>	<b>672</b>	<b>12,8</b>	<b>196</b>	<b>5,6</b>
Finansiella intäkter/kostnader	-2		-6		-13		-14	
<b>Resultat efter finansiella poster</b>	<b>276</b>		<b>67</b>		<b>659</b>		<b>182</b>	

## Koncernen i sammandrag

Resultaträkning	3 månader t.o.m.		12 månader t.o.m.	
	31-dec-20	31-dec-19	31-dec-20	31-dec-19
MSEK				
Nettoomsättning	1 731	988	5 273	3 479
Kostnad för sålda varor	-1 124	-649	-3 455	-2 281
<b>Bruttoresultat</b>	<b>607</b>	<b>339</b>	<b>1 818</b>	<b>1 198</b>
Försäljningskostnader	-249	-201	-874	-777
Administrationskostnader	-89	-63	-273	-233
Forskning och utveckling	-8	-7	-24	-24
Övriga rörelseintäkter och -kostnader	17	5	25	32
<b>Rörelseresultat</b>	<b>278</b>	<b>73</b>	<b>672</b>	<b>196</b>
Finansiella intäkter och kostnader	-2	-6	-13	-14
<b>Resultat efter finansiella poster</b>	<b>276</b>	<b>67</b>	<b>659</b>	<b>182</b>
Skatt	-57	-18	-139	-40
<b>Periodens resultat</b>	<b>219</b>	<b>49</b>	<b>520</b>	<b>142</b>
<i>Hänförligt till:</i>				
Moderbolagets aktieägare	218	49	518	141
Innehav utan bestämmande inflytande	1	0	2	1
Resultat per aktie, SEK	1,94	0,44	4,63	1,28
Resultat per aktie efter utspädning, SEK	1,93	0,44	4,61	1,28
Medelantal aktier efter återköp, '000	112 336	112 237	112 127	111 083
Antal aktier vid periodens utgång, '000	112 487	111 297	112 487	111 297
EBITA	316	102	802	305
I rörelsens kostnader ingår avskrivningar				
- materiella anläggningstillgångar	-39	-34	-144	-124
- immateriella anläggningstillgångar från förvärv	-32	-25	-110	-92
- övriga immateriella anläggningstillgångar	-6	-4	-20	-17

Rapport över totalresultat	3 månader t.o.m.		12 månader t.o.m.	
	31-dec-20	31-dec-19	31-dec-20	31-dec-19
MSEK				
<b>Periodens resultat</b>	<b>219</b>	<b>49</b>	<b>520</b>	<b>142</b>
<i>Poster som senare kan återföras i resultaträkningen</i>				
Periodens omräkningsdifferenser	-52	-26	-82	20
<i>Poster som inte ska återföras i resultaträkningen</i>				
Omvärdering av förmånsbestämda pensionsplaner	-5	3	-5	-12
Skatt hänförlig till poster som inte ska återföras i resultaträkningen	1	0	1	3
<b>Övrigt totalresultat</b>	<b>-56</b>	<b>-23</b>	<b>-86</b>	<b>11</b>
<b>Periodens totalresultat</b>	<b>163</b>	<b>26</b>	<b>434</b>	<b>153</b>
<i>Hänförligt</i>				
Moderbolagets aktieägare	162	26	432	152
Innehav utan bestämmande inflytande	1	0	2	1

Balansräkning, MSEK	31-dec-20	31-dec-19
Goodwill	1 100	972
Övriga immateriella anläggningstillgångar	903	789
Materiella anläggningstillgångar	434	353
Finansiella anläggningstillgångar	20	24
<b>Summa anläggningstillgångar</b>	<b>2 457</b>	<b>2 138</b>
Varulager	640	452
Kortfristiga fordringar	837	585
Likvida medel	216	99
<b>Summa omsättningstillgångar</b>	<b>1 693</b>	<b>1 136</b>
<b>Summa tillgångar</b>	<b>4 150</b>	<b>3 274</b>
<b>Eget kapital</b>	<b>1 890</b>	<b>1 476</b>
Räntebärande avsättningar	110	104
Icke räntebärande avsättningar	161	127
Räntebärande långfristiga skulder	242	150
Icke räntebärande långfristiga skulder	1	1
<b>Summa långfristiga skulder</b>	<b>514</b>	<b>382</b>
Icke räntebärande avsättningar	9	3
Räntebärande kortfristiga skulder	564	747
Icke räntebärande kortfristiga skulder	1 173	666
<b>Summa kortfristiga skulder</b>	<b>1 746</b>	<b>1 416</b>
<b>Summa eget kapital och skulder</b>	<b>4 150</b>	<b>3 274</b>

Rapport över förändringar i koncernens eget kapital MSEK	1 jan 20 – 31 dec 20			1 jan 19 – 31 dec 19		
	Moder- bolagets ägare	Innehav utan best- ämmande inflytande	Totalt eget kapital	Moder- bolagets ägare	Innehav utan best- ämmande inflytande	Totalt eget kapital
<b>Belopp vid periodens ingång</b>	<b>1 467</b>	<b>9</b>	<b>1 476</b>	<b>931</b>	<b>1</b>	<b>932</b>
Företrädesemission	-	-	-	490	-	490
Inlösta och utfärdade köpoptioner	58	-	58	12	-	12
Återköp av egna aktier	-31	-	-31	-43	-	-43
Avyttring av egna aktier	12	-	12	-	-	-
Utdelning	-56	-3	-59	-62	-2	-64
Innehav utan bestämmande inflytande	-	0	0	-13	9	-4
Periodens totalresultat	432	2	434	152	1	153
<b>Belopp vid periodens utgång</b>	<b>1 882</b>	<b>8</b>	<b>1 890</b>	<b>1 467</b>	<b>9</b>	<b>1 476</b>

Kassaflödesanalys MSEK	3 månader t.o.m.		12 månader t.o.m.	
	31-dec-20	31-dec-19	31-dec-20	31-dec-19
Resultat efter finansiella poster	276	67	659	182
Justering för poster som inte ingår i kassaflödet	51	58	280	239
Betald inkomstskatt	-45	-9	-97	-52
Förändringar i rörelsekapital	277	59	108	31
<b>Kassaflöde från den löpande verksamheten</b>	<b>559</b>	<b>175</b>	<b>950</b>	<b>400</b>
Nettoinvesteringar i anläggningstillgångar	-29	-29	-84	-82
Företagsförvärv och avyttringar	-271	-35	-345	-325
<b>Kassaflöde från investeringsverksamheten</b>	<b>-300</b>	<b>-64</b>	<b>-429</b>	<b>-407</b>
Utdelning till moderbolagets aktieägare	-57	-	-57	-62
Inlösta och utfärdade köpoptioner	18	-	58	12
Företrädesemission	-	-	-	490
Förvärv och avyttring av egna aktier	12	-	-19	-43
Övrig finansieringsverksamhet	-66	-92	-354	-355
<b>Kassaflöde från finansieringsverksamheten</b>	<b>-93</b>	<b>-92</b>	<b>-372</b>	<b>42</b>
Periodens kassaflöde	166	19	149	35
<b>Likvida medel vid periodens ingång</b>	<b>76</b>	<b>85</b>	<b>99</b>	<b>61</b>
Valutakursdifferens i likvida medel	-26	-5	-32	3
<b>Likvida medel vid periodens slut</b>	<b>216</b>	<b>99</b>	<b>216</b>	<b>99</b>

## Verkligt värde på finansiella instrument

MSEK	31-dec-20			31-dec-19		
	Redovisat värde	Nivå 2	Nivå 3	Redovisat värde	Nivå 2	Nivå 3
Derivat värderade till verkligt värde via resultaträkningen	0	0	0	0	0	-
<b>Finansiella tillgångar till verkligt värde per nivå</b>	<b>0</b>	<b>0</b>	<b>0</b>	<b>0</b>	<b>0</b>	<b>-</b>
Derivat värderade till verkligt värde via resultaträkningen	2	2	0	1	1	-
Villkorade köpeskillingar	86	-	86	18	-	18
<b>Finansiella skulder till verkligt värde per nivå</b>	<b>88</b>	<b>2</b>	<b>86</b>	<b>19</b>	<b>1</b>	<b>18</b>

Verkligt värde och redovisat värde redovisas i balansräkningen enligt tabellen ovan.

För noterade värdepapper bestäms verkligt värde med utgångspunkt från tillgångens noterade kurs på en aktiv marknad, nivå 1. Per balansdagen hade koncernen inga poster i denna kategori. För valutakontrakt och inbäddade derivat bestäms det verkliga värdet baserat på observerbar marknadsdata, nivå 2. För villkorade köpeskillingar görs en kassaflödesbaserad värdering, som inte är baserad på observerbar marknadsdata, nivå 3.

## Villkorade köpeskillingar

MSEK	3 månader t.o.m.		12 månader t.o.m.	
	31-dec-20	31-dec-19	31-dec-20	31-dec-19
<b>Belopp vid periodens ingång</b>	<b>31</b>	<b>0</b>	<b>18</b>	<b>9</b>
Periodens förvärv	58	18	72	18
Utbetald köpeskillning	-	-	-	-
Omvärdering via resultaträkning	1	-	1	-
Återförda via resultaträkning	-	-	0	-9
Räntekostnader	0	0	0	0
Valutakursdifferenser	-4	-	-5	0
<b>Belopp vid periodens utgång</b>	<b>86</b>	<b>18</b>	<b>86</b>	<b>18</b>

Nyckeltal	12 månader t.o.m.				
	31-dec-20	31-dec-19	31-dec-18	31-dec-17	31-dec-16
Nettoomsättning, MSEK	5 273	3 479	2 482	2 333	1 938
EBITA, MSEK	802	305	245	234	189
EBITA marginal, %	15,2%	8,8%	9,9%	10,0%	9,7%
Resultattillväxt, EBITA, %	163%	25%	5%	24%	47%
Avkastning rörelsekapital (R/RK), %	103%	51%	62%	63%	62%
Periodens resultat, MSEK	520	142	129	120	112
Avkastning eget kapital, %	31%	10%	16%	17%	21%
Räntebärande nettoskuld, MSEK	700	902	882	588	366
Räntebärande nettoskuld/EBITDA, ggr	0,7	2,1	3,3	2,3	1,8
Nettoskuldssättningsgrad, ggr	0,4	0,6	0,9	0,8	0,5
Soliditet, %	46%	45%	35%	40%	45%
Medelantal anställda	1 004	903	620	579	452
Antal anställda vid periodens slut	1 112	932	873	592	545

Nyckeltal inkluderar IFRS 16 from 2019, jämförelsesiffror har ej räknats om. För nyckeltalsdefinitioner, se sida 15.

Nyckeltal per aktie	12 månader t.o.m.				
	31-dec-20	31-dec-19	31-dec-18	31-dec-17	31-dec-16
Resultat per aktie före utspädning, SEK	4,63	1,28	1,29	1,19	1,22
Resultat per aktie efter utspädning, SEK	4,61	1,28	1,29	1,19	1,22
Kassaflöde från löpande verksamhet per aktie, SEK	8,47	3,61	1,76	2,05	1,39
Eget kapital per aktie, SEK	16,73	13,07	9,08	7,43	7,06
Medelantal aktier efter återköp, '000	112 127	111 083	100 458	101 302	97 729
Medelantal aktier efter återköp, efter utspädning, '000	112 652	111 297	100 458	101 302	97 729
Antal utestående aktier vid periodens slut, '000	112 487	112 237	102 586	100 682	101 577

Antal historiska aktier har **omräknats** med hänsyn till fondemissionsinslag (d v s teckningsrättens värde) i genomförd nyemission 2019 samt med hänsyn till den delning av aktien (1:4) som genomfördes i maj 2020 och används i alla nyckeltalsberäkningar för kr/aktie. Omräkningsfaktorn är 4,041.

## Ställda säkerheter och eventalförpliktelser i koncernen

MSEK	31-dec-20	31-dec-19
Eventalförpliktelser	41	42

## Härledning nyckeltal

### Avkastning på eget kapital

Resultat efter skatt hänförligt till aktieägarna i procent av aktieägarnas andel av genomsnittligt eget kapital.

	31-dec-20	31-dec-19
Periodens resultat (rullande 12 mån)	520	142
Eget kapital årsgenomsnitt	1 683	1 362
Avkastning på eget kapital	520/1 683=31%	142/1 362=10%

### Avkastning på rörelsekapital

EBITA i förhållande till genomsnittligt rörelsekapital.

	31-dec-20	31-dec-19
Rörelseresultat före immateriella avskrivningar, (R)	802	305
Rörelsekapital genomsnittligt (RK)	781	598
R/RK	802/781=103%	305/598=51%

### EBITA

Rörelseresultat före avskrivningar på immateriella anläggningstillgångar.

	31-dec-20	31-dec-19
Rörelseresultat (rullande 12 mån)	672	196
Avskrivningar immateriella anläggningstillgångar	130	109
EBITA	802	305

### EBITA marginal

EBITA i procent av nettoomsättningen.

	31-dec-20	31-dec-19
EBITA	802	305
Nettoomsättning (rullande 12 mån)	5 273	3 479
EBITA marginal	802/5 273=15,2%	305/3 479=8,8%

## Definitioner

<b>EBITA</b>	Rörelseresultat före avskrivningar på immateriella anläggningstillgångar.
<b>EBITDA</b>	Rörelseresultat före avskrivningar.
<b>Eget kapital per aktie</b>	Aktieägarnas andel av eget kapital dividerat med antal utestående aktier på
<b>Kassaflöde per aktie</b>	Kassaflöde från den löpande verksamheten dividerat med genomsnittligt antal aktier.
<b>Nettoskulsättningsgrad</b>	Räntebärande nettoskuld i förhållande till eget kapital.
<b>Resultat per aktie</b>	Aktieägarnas andel av årets resultat i relation till genomsnittligt antal aktier.
<b>Resultattillväxt EBITA</b>	Årets EBITA minskat med föregående års EBITA dividerat med föregående års EBITA.
<b>Räntebärande nettoskuld</b>	Räntebärande skulder och räntebärande avsättningar med avdrag för likvida medel.
<b>Soliditet</b>	Eget kapital inklusive minoritetens andel i procent av summa tillgångar.

De presenterade nyckeltalen är centrala för förståelsen och utvärderingen av AddLifes verksamhet och finansiella ställning. Nyckeltalen presenteras i "Nyckeltalstabellen" på sid 14 och kommenteras på sid 1-5.

Jämförelsetalen för resultatposter avser värde för perioden januari–december 2019 och för balansposter per 31 december 2019 om inte annat anges.

## Moderbolaget i sammandrag

Resultaträkning MSEK	3 månader t.o.m.		12 månader t.o.m.	
	31-dec-20	31-dec-19	31-dec-20	31-dec-19
Nettoomsättning	9	13	41	41
Administrationskostnader	-20	-12	-61	-49
<b>Rörelseresultat</b>	<b>-11</b>	<b>1</b>	<b>-20</b>	<b>-8</b>
Ränteintäkter, räntekostnader och liknande resultatposter	1	-4	9	2
<b>Resultat efter finansiella poster</b>	<b>-10</b>	<b>-3</b>	<b>-11</b>	<b>-6</b>
Bokslutsdispositioner	135	48	135	48
<b>Resultat före skatt</b>	<b>125</b>	<b>45</b>	<b>124</b>	<b>42</b>
Skatt	-26	-6	-26	-6
<b>Periodens resultat</b>	<b>99</b>	<b>39</b>	<b>98</b>	<b>36</b>

Balansräkning, MSEK	31-dec-20	31-dec-19
Immateriella anläggningstillgångar	0	0
Materiella anläggningstillgångar	0	0
Finansiella anläggningstillgångar	2 100	2 084
<b>Summa anläggningstillgångar</b>	<b>2 100</b>	<b>2 084</b>
Kortfristiga fordringar	343	110
<b>Summa omsättningstillgångar</b>	<b>343</b>	<b>110</b>
<b>Summa tillgångar</b>	<b>2 443</b>	<b>2 194</b>
Eget kapital	1 233	1 152
Obeskattade reserver	96	56
Räntebärande långfristiga skulder	76	48
Icke räntebärande långfristiga skulder	1	1
<b>Summa långfristiga skulder</b>	<b>77</b>	<b>49</b>
Räntebärande kortfristiga skulder	987	899
Icke räntebärande kortfristiga skulder	50	38
<b>Summa kortfristiga skulder</b>	<b>1 037</b>	<b>937</b>
<b>Summa eget kapital och skulder</b>	<b>2 443</b>	<b>2 194</b>

Denna information är sådan information som AddLife AB (publ) är skyldig att offentliggöra enligt EU:s Marknadssmissbruksförordning och offentliggörs enligt lagen om värdepappersmarknaden. Informationen lämnades, genom ovanstående kontaktpersons försorg för offentliggörande den 3 februari 2021 kl. 13:00 (CET).

AddLife AB (publ), Box 3145, Brunkebergstorg 5, SE-103 62 Stockholm. info@add.life, www.add.life, org.nr. 556995-8126